

myVeeva FOR PATIENTS

Per començar

Hola i benvingut

Quan està en un assaig clínic, ha de completar una sèrie d'activitats. Per a completar-les en aquest assaig, utilitzarà l'aplicació MyVeeva for Patients. Aquestes activitats poden incloure:

- Signar formularis de consentiment
- Respondre a enquestes
- Veure les properes visites i unir-se a les visites de vídeo

Tota la informació que recollim es manté confidencial i només la pot veure l'equip del seu estudi.

També podeu utilitzar la nostra aplicació a qualsevol hora del dia per a fer un seguiment de les properes visites i tasques completades.

Tasques pendents

Gestionar les activitats de l'estudi pot ser difícil, així que posem tot el que ha de fer en un sol lloc. La pestanya de Tasques pendents consta de tres seccions:



- **Avui:** tots els formularis, enquestes i visites que estiguin disponibles per a completar o que vencin avui. Les enquestes opcionals segons convingui també es troben en aquesta secció.
- **Demà:** tots els formularis, enquestes i visites que caldrà completar l'endemà.
- **Properes visites:** properes visites presencials o de vídeo.

Per veure el que ja ha completat, seleccioni **Veure les tasques completades**.

No pot seleccionar una tasca pendent??



Si no pot seleccionar una tasca pendent, és possible que encara no estigui disponible. Miri la data i l'hora sota el títol per veure quan estarà disponible.

Notificacions




Si heu proporcionat una adreça de correu electrònic, li enviarem notificacions per correu electrònic quan s'assignin i vencin tasques pendents.

Fa servir un mòbil o una tauleta tàctil?

Recomanem activar les notificacions emergents perquè el seu dispositiu li recordi quan vencen les tasques pendents.

Per activar-les:

1. **Obri la pestanya Compte.**
2. **Seleccioni Configuració.**
3. **Seleccioni la icona d'obrir  al costat de Notificacions.**
4. **Activi les notificacions emergents.** Utilitzi la configuració del seu dispositiu.

Signar els formularis de consentiment

Abans de poder participar en un estudi, ha de signar almenys un formulari de consentiment.

Si l'equip del seu estudi ha creat formularis electrònics, podrà signar-los mitjançant aquesta aplicació. Com signar-los:

1. **Obri la pestanya Tasques pendents** .
2. **Seleccioni el formulari.**

Formulari bloquejat?



Això vol dir que pot revisar el document, però encara no hi té accés per a signar-lo. És possible que hagi de signar primer altres documents, o l'equip del seu estudi li donarà un codi quan pugui signar-lo.

3. **Llegeixi el formulari.**

Té alguna pregunta?




Pot demanar ajuda a l'equip del seu estudi seleccionant el botó **Més opcions** ••• a l'encapçalament, i després a **Demanar ajuda per a l'estudi.**

4. **Signi el formulari.** Pot signar el formulari de qualsevol d'aquestes maneres:
 - Cliqui o toqui el requadre de signatura per signar.
 - Faci la seva signatura en el camp de la signatura, i després seleccioni **Aplicar.**
5. **Envïi el formulari a l'equip del seu estudi.** Seleccioni **Enviar.**

Unir-se a una visita de vídeo

Si l'equip del seu estudi li ha programat alguna visita de vídeo, pot unir-s'hi des del seu dispositiu en lloc de fer-ho de forma presencial a la clínica de l'equip.

Si té programada una visita de vídeo, pot unir-s'hi de la següent manera:


1. Obri la pestanya **Tasques pendents** .
2. Seleccioni el vídeo al qual vol unir-se.
3. Seleccioni **Unir-se a la reunió.**

Respondre a enquestes

Com a part de l'estudi, és possible que li facin preguntes sobre la seva qualitat de vida o la seva salut. Pot respondre a aquestes enquestes en aquesta aplicació des de qualsevol ubicació. Les seves respostes són confidencials i només les veurà l'equip del seu estudi.

Quan hagi de respondre a una nova enquesta, rebrà una notificació al seu correu electrònic o a l'aplicació.

Com respondre a una enquesta:

1. **Obri la pestanya Tasques pendents** .
2. **Seleccioni l'enquesta.**
3. **Seleccioni D'acord.** L'enquesta s'obrirà.
4. **Respongui a les preguntes de l'enquesta.** Pot desplaçar-se cap amunt per consultar les preguntes que ja ha respost.
5. **Seleccioni Enviar.** Les respostes de l'enquesta s'enviaran a l'equip del seu estudi.

Si comença les enquestes més llargues amb antelació, pot prendre's un descans i tornar-hi més tard per acabar de completar-les abans de la data i l'hora de venciment.

Si decideix prendre's un descans quan estigui responent a una enquesta, quan hi torni, aquesta seguirà disponible a la pestanya de Tasques pendents amb l'opció de **Continuar.** Quan seleccioni l'enquesta, continuarà des d'on ho hagi deixat.

Necessita ajuda?

Si té alguna pregunta, no pateixi! Pot demanar ajuda a l'equip del seu estudi en qualsevol moment.

Seleccioni el botó **Demanar ajuda per a l'estudi**  .

